



2020



Työllisyysrahasto
Sysselsättningsfonden | Employment Fund

PUOLIVUOSIKATSAUS

1.1.-30.6.2020



Sisältö



PUOLIVUOSIKATSAUS 1.1.-30.6.2020

- 3** Työllisyysrahaston puoli vuotta lyhyesti
- 4** Taloudellinen kehitys
- 5** Toimitusjohtajan katsaus
- 7** Työllisyysrahaston toimintaympäristö
- 10** Henkilöstö
- 11** Riskienhallinta
- 12** Suhdannepuskuri
- 14** Velkarahoitus ja joukkovelkakirjalainojen nosto
- 15** Katsauskauden jälkeiset tapahtumat ja loppuvuoden näkymät



16 PUOLIVUOSIKATSAUKSEN LASKELMAT

- 17** Laskelma nettovarallisuuden muutoksesta
- 18** Laskelma nettovarallisuudesta
- 19** Rahavirtalaskelma



20 PUOLIVUOSIKATSAUKSEN LAATIMISPERIAATTEET

- 22** LIITETIETOJA



Työllisyysrahaston puoli vuotta lyhyesti

Huolehdimme työttömyysturvan ja aikuiskoulutusetuuksien rahoituksesta myös poikkeuksellisessa tilanteessa.



Rahoitimme työttömyys- ja aikuiskoulutusetuuksia

1 772

miljoonalla eurolla.



Aloitimme tulorekisterin hyödyntämisen aikuiskoulutustukien hakemusten käsittelyssä.



Laskimme liikkeeseen kaksi

600

miljoonan euron arvoista joukkovelkakirjalainaa.

Puolivuosikatsaus 1.1.-30.6.2020

Työllisyysrahasto ("Rahasto") noudattaa raportoinnissaan Euroopan unionissa hyväksytyjä kansainvälisiä tilinpäätösstandardeja (International Financial Reporting Standards, IFRS). Vertailuluvut suluissa viittaavat edellisvuoden vastaavaan jaksoon, ellei toisin mainita.

TALOUDELLINEN KEHITYS

Työllisyysrahaston tulos heikkeni koronaviruspandemian (COVID-19) vuoksi

- Työttömyysvakuutusmaksut ja muut tuotot yhteensä 1 454 (1 720) miljoonaa euroa
- Maksetut työttömyysetuudet, aikuiskoulutusetuudet ja hallintokulut yhteensä 1 772 (1 356) miljoonaa euroa
- Nettovarallisuuden muutos (puolivuosituulos) -331 (371) miljoonaa euroa
- Nettovarallisuus 1 337 (31.12.2019: 1 668) miljoonaa euroa

- Sijoitukset ja varat yhteensä 2 758 (31.12.2019: 1 745) miljoonaa euroa
- Nostettuja lainoja ja muita velkoja yhteensä 1 373 (31.12.2019: 0) miljoonaa euroa
- Työttömyysaste 7,9 % kesäkuu 2020 (6,2 % kesäkuu 2019)
- Sijoitusten tuotto -0,9 % (0,7 %)



Toimitusjohtajan katsaus

VAHVAA TEKEMISTÄ POIKKEUSOLOISSA

Koronaviruspandemian vaikutus näkyi vahvasti ja monella tavalla Työllisyysrahaston toiminnassa vuoden ensimmäisellä puoliskolla. Siirryimme tekemään töitä lähes kokonaan etänä heti, kun Suomessa siirryttiin poikkeusoloihin. Aivan koronaviruskriisin alussa huomasimme, että erityisesti lomautuksista johtuva työttömyysturvamenojen valtava kasvu vaatii poikkeuksellisia toimia, jotta voimme huolehtia maksuvalmiudestamme ja työttömyyspäivärahojen rahoituksesta työttömyyskassoille.

Työllisyysrahaston hallitus vetosi maaliskuun lopulla Suomen hallitukseen, jotta työttömyysturvan rahoitus voidaan turvata. Työllisyysrahaston maksuvalmius varmistettiin useilla eri toimenpiteillä. Työllisyysrahasto sopi useamman pankin kanssa valmiusluottolimiitistä, johon saatiin valtioneuvoston tuki, johon saatiin valtioneuvoston tuki. Valtio sitoutui rahoittamaan peruspäivärahan osuu-

”

Työllisyysrahaston
maksuvalmius
varmistettiin eri
toimenpiteillä.

den lomautuspäivärahoista huhtikuusta vuoden 2020 loppuun. Kesäkuussa varmistimme maksuvalmiuttamme laskemalla liikkeeseen kaksi yhteensä 1,2 miljardin euron suuruista joukkovelkakirjalainaa.

Koronaviruspandemian vaikutukset näkyivät myös aikuiskoulutusetuuksien hakijoiden lisääntyneinä yhteydenottoina, kun oppilaitokset peruivat tai järjestelivät uudelleen opetustaan. Poikkeuksellisista oloista huolimatta Työllisyysrahaston palvelut ovat toimineet asiakkaillemme hyvin. >>



” Uudistus laajentaa aikuiskoulutustuen käyttöä uusille ryhmille työelämässä.

ARKEA VÄRITTÄNEET LAKIMUUTOS JA HANKKEET

Työllisyysrahasto otti vuoden alussa käyttöön tulorekisterin aikuiskoulutustukien käsitteilyssä. Tarvittavat hakijan tulotiedot saadaan nyt suoraan tulorekisteristä.

Eduskunta hyväksyi aikuiskoulutustuki-uudistuksen keväällä, ja rahasto on valmistautunut tiiviisti elokuun alussa tapahtuneen uudistuksen voimaantuloon. Uudistuksen tavoitteena on helpottaa opiskelun ja työntöön yhdistämistä ja samalla laajentaa aikuiskoulutustuen käyttöä uusille ryhmille työelämässä.

Olemme saaneet vietyä myös toimintasuunnitelmamme hankkeita kohtuullisen hyvin

eteenpäin koronaviruskriisin vaikutuksista huolimatta. Kalenteriamme ovat täyttäneet digitaalisen työympäristön sekä tiedonhallinnan kehittämisen, IT-peruspalveluiden uudistaminen ja tietoturvan vahvistaminen, viestintästrategian toiminnallistaminen sekä asiakasstrategian rakentaminen. Lisäksi olemme vahvistaneet kansantalouden ja työmarkkinoiden seurantaa.

Työttömyysvakuutusmaksut saatiin koronaviruspandemiasta huolimatta perittyä hyvin vuoden ensimmäiseltä neljännekseltä. Työllisyysrahaston hallitus teki toukokuussa esityksen valtiovalle työttömyysvakuutusmaksujen ennakkomallista luopumisesta, koska ennakkomallin käyttö on jäänyt hyvin vähäiseksi.

TALouden JA TYÖLLISYYDEN KEHITYSTÄ VAIKEA ENNUSTAA

Talouden ja työllisyyden näkymät ovat ensi vuodelle hyvin epävarmat. Työllisyysrahasto valmistautuu elokuussa tekemään esityksen vuoden 2021 työttömyysvakuutusmaksujen tasosta. Toukokuussa julkistetun arvion mukaan maksuissa on korotustarvetta ensi vuodelle. Työllisyysrahasto seuraa jatkuvasti ja aktiivisesti toimintaympäristönsä kehitystä. Rahaston maksuvalmius ja toimintakyky ovat säilyneet vakaina myös koronaviruskriisin aikana.

JANNE METSÄMÄKI
toimitusjohtaja

Työllisyysrahaston toimintaympäristö

Suomen talouden kasvu oli vuoden alkukuukausina heikkoa ja toimintaympäristössä tapahtui äkillinen muutos heikompaan suuntaan koronaviruspandemian myötä. Maaliskuussa voimaan astuneet koronaviruksesta johtuvat rajoitukset leikkasivat taloudellista toimeliaisuutta nopeasti ja hyvin laajasti koko yhteiskunnassa. Tämä näkyi nopeasti myös työttömyyden jyrkkänä kasvuna. Erityisesti lomautusten määrä kohosi huhti-kesäkuussa moninkertaisesti vuoden alkukuukausista.

Työllisyysrahaston vastuulla olevien menojen määrä lisääntyi nopeasti lähes kaksinkertaiseksi alun perin budjetoituun nähden. Toiminnallisesti koronaviruskriisi vaikutti merkittävästi rahaston toimintaan, kun henkilökunta siirtyi pääosin etätöihin maaliskuun puolivälissä.

Rahoitusmarkkinoilla koettiin maaliskuuhuhtikuussa erittäin voimakkaita kurssipudotuksia erityisesti pörssiosakkeissa, kun koronaviruspandemian leviäminen lisäsi huolta maailmantalouden kasvusta ja yritysten tuloskehityksestä. Samanaikaisesti käynnistynyt työttömyyden ja lomautusten kasvu lisäsi Työllisyysrahaston menoja. Tällöin sijoitussalkussa olevia arvopapereita jouduttiin maksuvalmiuden turvaamiseksi realisoimaan alentuneisiin hintoihin, mikä heikensi sijoitustuottoja katsauskaudella.

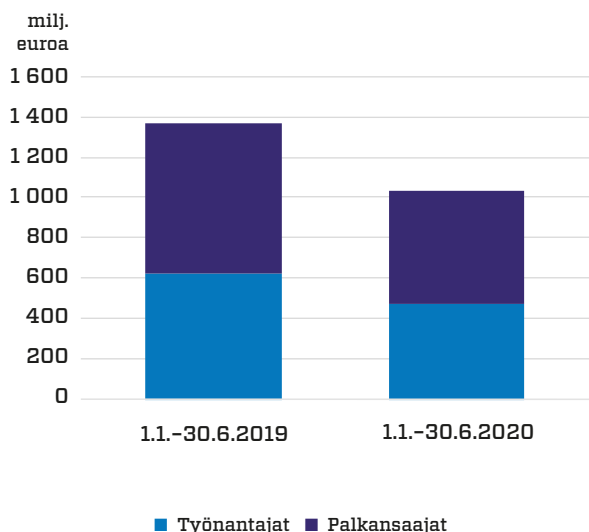
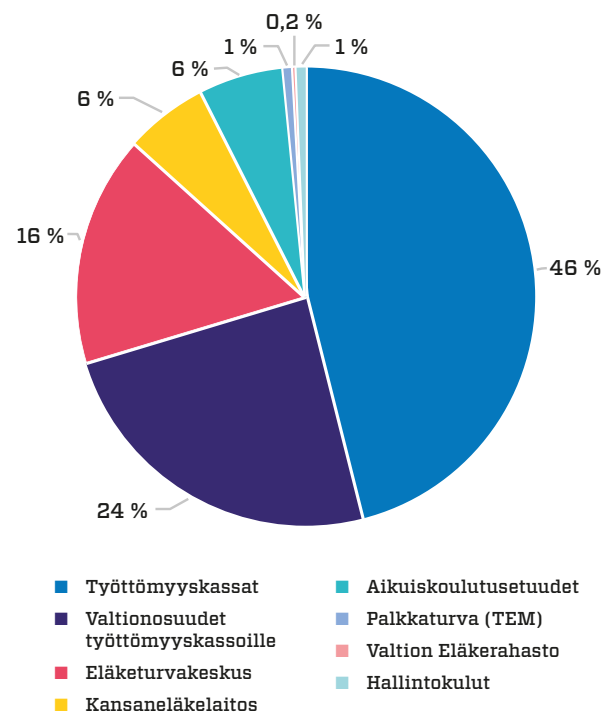
Markkinoiden toiminta palautui lähelle normaalia melko pian sen jälkeen, kun valtiot ja keskuspankit päättivät laajoista tukiohjelmista ja ottivat vastuulleen koronaviruspandemiasta syntyviä riskejä.

Osakekurssien elpyminen ja luottoriskipremioiden supistuminen jatkui huhti-kesäkuussa, ja markkinat olivat palautuneet kesäkuun lopussa monin paikoin lähelle alkuvuoden tasoja.



**Työttömyysvakuutusmaksujen kokonais-**

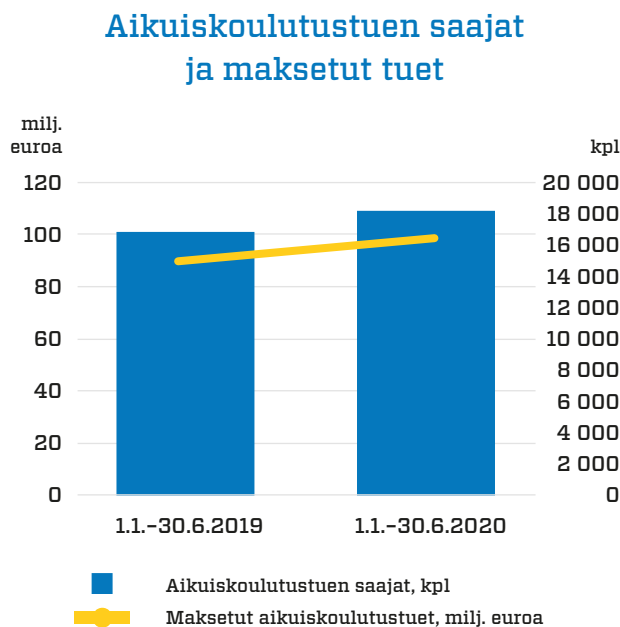
määrä vuodelle 2020 on 2,5 prosenttia palkkasummasta, kun se vuotta aiemmin oli 3,0 prosenttia palkkasummasta. Työttömyysvakuutusmaksujen perusteena oleva palkkasumma kääntyi laskuun huhtikuussa 2020, mikä vähensi maksukertymää yhdessä alentuneiden maksuprosenttien kanssa. Kerättyjen työttömyysvakuutusmaksujen määrä oli 1 034 miljoonaa euroa (1 371 miljoonaa euroa) ja sosiaali- ja terveysministeriön tilittämien valtionosuuksien määrä 429,8 miljoonaa euroa (685,4 miljoonaa euroa). Työttömyysturvan maksettujen rahoitusosuuksien määrä oli 1 761 miljoonaa euroa (1 347 miljoonaa euroa). Katsauskauden tulos on 331 miljoonaa euroa alijäämäinen, jossa on heikennystä 702 miljoonaa euroa edellisen vuoden vastaavaan ajanjaksoon nähden.

Kerätyt työttömyysvakuutusmaksut**Rahoituksen saajatahot**

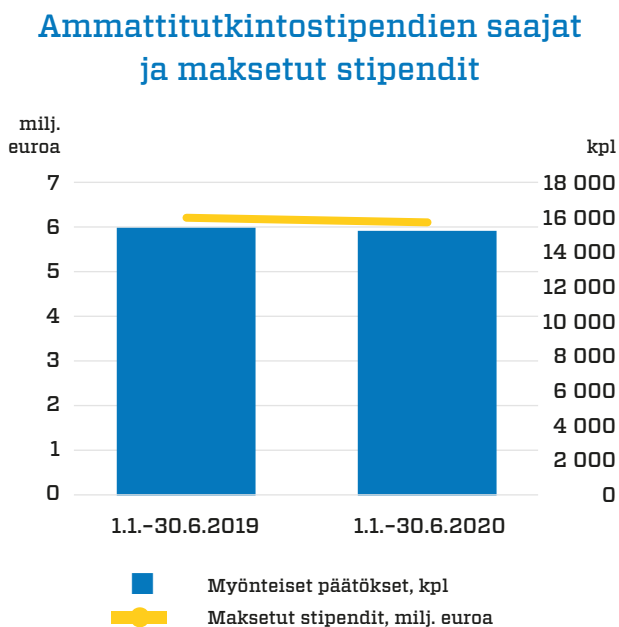
Aikuiskoulutustuen suosio jatkoi kasvuaan, kun taas ammattitutkintostipendien hakemusmäärä laski. Tammi-kesäkuussa Työllisyysrahastoon saapui aikuiskoulutustukihakemuksia 18 390 kappaletta eli noin 10 prosenttia enemmän kuin vuotta aikaisemmin (16 718 kpl). Erityisesti täysimääräisen aikuiskoulutustuen hakemusmäärä kasvoi merkittävästi. Täysimääräisen tuen hakemuksia saapui yhteensä 11 533 kappaletta, joka on noin 17,4 prosenttia enemmän kuin viime vuoden vastaavana ajankohtana (9 895 kpl). Tammi-kesäkuussa aikuiskoulutustukia maksettiin 18 170 (16 864) henkilölle yhteensä noin 98,6 miljoonaa euroa (89,5 miljoonaa euroa).

Ammattitutkintostipendihakemuksia vastaanotimme kaikkiaan 17 097 kappaletta, joka on noin 8,4 prosenttia vähemmän kuin edellisvuonna (18 591 kpl). Tammi-kesäkuussa ammattitutkintostipendejä maksettiin 15 177 (15 389) henkilölle yhteensä noin 6,1 miljoonaa euroa (6,2 miljoonaa euroa).

Aikuiskoulutusetuuksien hakemusten käsittelytyössä aloitettiin vuoden 2020 alusta alkaen kansalliseen tulorekisteriin ilmoitettujen palkkatietojen hyödyntäminen. Alku-



vuotta on väärittänyt myös valmistautuminen aikuiskoulutustuen uudistumiseen. Aikuiskoulutustukea koskeva lakimuutos annettiin käsiteltäväksi eduskunnalle helmikuussa 2020. Se hyväksyttiin 12.6.2020, ja muutokset tulivat voimaan 1.8.2020 alkaen. Valmistelu- ja järjestelmäkehitystyö muutosten toteuttamiseksi käynnistettiin Työllisyys-



rahastossa heti vuodenvaihteessa hyvissä ajoin ennen lakimuutosten lopullista hyväksymistä.



Henkilöstö

Työllisyysrahaston henkilöstömäärä oli tammi-kesäkuussa keskimäärin 164 henkilöä. Katsauskauden lopussa rahastossa työskenteli 164 henkilöä, joista 129 oli vakituisessa työsuhteessa. Henkilöstöä työskenteli kaikkiaan 38 erilaisessa tehtävänkuvassa, ja tammi-kesäkuun aikana rahastoon syntyi myös uusia työrooleja, kuten hankintapäällikkö ja palvelupäälliköt IT-palvelutuotannon infra- sekä loppukäyttäjäpalveluihin.

” Työllisyysrahastoon syntyi uusia työrooleja.



Riskienhallinta

Työllisyysrahaston riskienhallinta tunnistaa uhkatekijöitä, jotka voivat vaarantaa rahaston toiminnan jatkuvuuden tai vakavaraisuuden, vaikuttaa rahaston toimintaedellytyksiin tai estää rahaston strategian toteuttamisen. Katsauskaudella koronaviruspandemiasta aiheutui useita merkittäviä taloudellisia ja toiminnallisia riskejä Työllisyysrahastolle.

Makrotalouden epäedullinen kehitys Suomessa, erityisesti työttömyysmenojen äkillinen kasvu sekä yleinen epävarmuus työmarkkinoilla, ovat merkittävä riski Työllisyysrahastolle. Hallitsemme taloustilanteen tuottamaa riskiä monipuolisilla ennustemenetelmillä ja sovitulla lainalimiiteillä. Kevään 2020 aikana Työllisyysrahasto toteutti merkittävät lainajärjestelyt maksuvalmiuden turvaamiseksi. Lisäksi käytössämme on suhdannepuskuri, jonka tehtävä on tasoittaa suhdanteiden muutoksista Työllisyysrahastolle aiheutuvia taloudellisia vaikutuksia.

Toiminnan jatkuvuuden turvaamiseksi Työllisyysrahaston henkilöstö siirtyi pääosin etätyöhön. Muutokseen liittyviä riskejä tunnistettiin ja hallittiin Työllisyysrahaston riskienhallinnan periaatteiden mukaisesti. Operatiivisten riskien tehokas käsittely varmisti ja varmistaa edelleen Työllisyysrahaston palvelutuotannon laadukkaan toiminnan myös vallitsevassa poikkeustilanteessa. Tämänkaltaiset laajemmat poikkeustilanteet tuovat esille myös tietoturvaan liittyviä sekä kyberriskejä, joiden seuranta tehostettiin poikkeustilanteessa.

Euroalueen korkotaso on säilynyt alhaisena alkuvuoden 2020 aikana. Joukkolainojen luottoriskimarginaalit ovat leventyneet koronaviruksen vaikutuksesta ja euroalueen inflaatio on ollut laskussa samalla, kun talous on supistunut.



Toteutimme merkittävät lainajärjestelyt maksuvalmiuden turvaamiseksi.

Koronaviruspandemia kasvatti katsauskaudella Työllisyysrahaston maksuvalmiuteen liittyviä riskejä. Kohonnutta likviditeettiriskiä hallinnoitiin monin eri tavoin ja näitä hallintakeinoja kuvataan liitetiedoissa. Muilta osin katsauskaudella ei ole tapahtunut merkittäviä muutoksia riskeissä tai epävarmuustekijöissä viimeisimmän vuositilinpäätöksen jälkeen.

Rahoitusriskien hallintaa on toteutettu samojen periaatteiden mukaan kuin aikaisemmin ja ne on kuvattu viimeisimmässä vuositilinpäätöksessä. Merkittävimmät rahoitusriskit katsauskaudella löydät [Rahoitusriskit-liitetiedoista](#).

Suhdannepuskuri

Työttömyysetuuksien rahoituksesta annetun lain 3 §:n mukaan Työllisyysrahastolla on suhdannepuskuri maksuvalmiuden turvaamiseksi ja ennakoitavissa olevista kansantalouden suhdannevaihteluista johtuvien työttömyysvakuutusmaksujen muutosten tasaamiseksi. Suhdannepuskuri muodostuu rahaston tuottojen ja menojen erotuksena. Sen enimmäismäärä on kuuden prosenttiyksikön työttömyysastetta vastaava vuotuisten menojen määrä. Syvässä suhdannetaantumassa suhdannepuskuri voi olla alijäämäinen kuuden prosenttiyksikön työttömyysastetta vastaavien menojen verran.

Vuonna 2019 suhdannepuskurin enimmäismäärä oli seitsemän prosentin työttömyysastetta vastaavien menojen määrä. Suhdannepuskurin enimmäismäärä lasketaan vuositilinpäätöksen lukujen perusteella.

Puskurin enimmäismäärä laskettiin 31.12.2019 siten, että Työllisyysrahaston vastuulla olevat vuotuiset menot (1 974 miljoonaa euroa vuonna 2019) jaettiin kyseisen vuoden keskimääräisellä työttömyysaste prosentilla (6,7) ja kerrottiin luvulla 7.

Tammi-kesäkuussa 2020 lailla säädetty puskurin enimmäismäärä oli 2 015 miljoonaa euroa. Suhdannepuskurissa oleva nettovallisuuden määrä oli 1 337 miljoonaa euroa 30.6.2020 (1 668 miljoonaa euroa 31.12.2019).

Hallintoneuvoston hyväksymien sijoitusperiaatteiden mukaan rahastolla tulee olla likvidejä sijoituksia alle vuoden mittaisissa rahamarkkinavälineissä vähintään määrä, joka vastaa yhden kuukauden menoja.

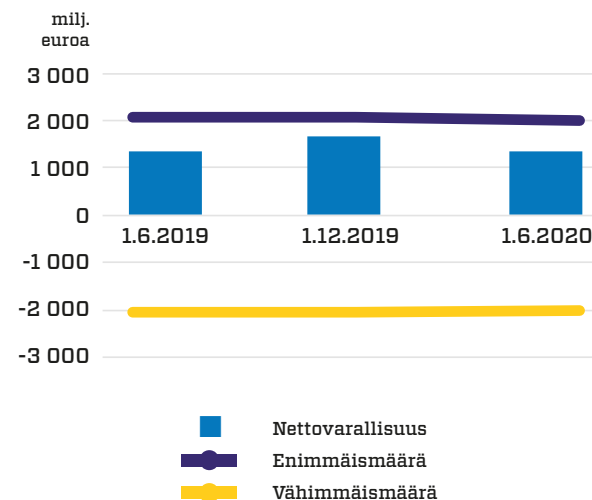




Koronaviruspandemiasta johtuva lomautusten ja irtisanomisten kasvu on nostanut Työllisyysrahaston menoja merkittävästi ja vaikuttanut tätä kautta myös likvidien sijoitusvarojen vähimmäismäärään. Edellä kuvattu ns. likviditeettipuskurin vähimmäismäärä oli alkuvuoden 2020 aikana noin 400 miljoonaa euroa, kun sen vähimmäismäärä vuonna 2019 oli noin 300 miljoonaa euroa. Rahaston sijoitussalkussa olevien lyhyiden korkosijoitusten määrä oli tarkastelukaudella selvästi vähimmäismääräänsä suurempi.

Sosiaali- ja terveysministeriölle toimitetun vuotta 2020 koskevan talousarvion mukaan Työllisyysrahaston nettovarallisuus olisi 1 556 miljoonaa euroa positiivinen 31.12.2020. Puolivuositilinpäätöstä laadittaessa arvioidaan, että nettovarallisuuden määrä on vuoden 2020 lopussa noin 800 miljoonaa euroa positiivinen.

Suhdannepuskurin kehitys





Velkarahoitus ja joukkovelkakirjalainojen nosto

Työllisyysrahasto vahvisti katsauskaudella maksuvalmiuttaan merkittäväällä lainajärjestelyillä.

Erääntymässä ollut valmiusluottolimiitti uudistettiin 9.4.2020 tehdyillä sopimuksilla, joissa solmittiin viiden pankin kanssa yhteensä 800 miljoonan euron lainalimiitit kahden vuoden ajalle. Luottolimiitteihin sisältyy yhden vuoden jatko-optio, ja niihin liittyy valtion takaus määrältään 880 miljoonaa euroa.

Työllisyysrahasto laski liikkeeseen kaksi joukkovelkakirjalainaa yhteismäärältään 1 200 miljoonaa euroa 16.6.2020. Lainat

erääntyvät 16.6.2023 (kuponkikorko 0 %) ja 16.6.2027 (0,01 %). Työllisyysrahastolla on liikkeeseenlaskijana luottoluokituslaitos Standard & Poor'sin (S&P) vahvistama luottoluokitus AA+ vakain näkymin. Luottoluokitus on sama kuin Suomen valtiolla.

Rahasto laski katsauskaudella liikkeeseen lyhytaikaisia yritystodistuksia ja vahvisti maksuvalmiuttaan myös tätä kautta. Liikkeessä olevien yritystodistusten kokonaismäärä oli 173 miljoonaa euroa 30.6.2020.



Katsauskauden jälkeiset tapahtumat ja loppuvuoden näkymät

Tilastokeskuksen julkistamien tietojen mukaan työttömyysaste kesäkuussa 2020 oli 7,9 prosenttia, jossa on nousua 1,7 prosenttiyksikköä vuoden takaiseen verrattuna. Työ- ja elinkeinoministeriön tietojen mukaan työttömiä työnhakijoita oli vastaavalla

ajanhetkellä 162 697 enemmän kuin vuotta aiemmin. Lomautusten määrä on kevään kasvun jälkeen ollut lievässä laskussa. Loppuvuoden työllisyyskehityksen arviointi on erittäin vaikeaa, koska se riippuu koronaviruskriisin kehittymisestä ja talouden toipumisesta Suomessa, Euroopassa ja muualla maailmassa.

Työllisyysrahasto arvioi elokuussa 2020, että talouden toipuminen koronaviruspandemias- ta käynnistyy vuoden 2020 jälkipuoliskolla ja työllisyys paranee hiljalleen vuotta 2021 kohti mentäessä. Rahasto arvioi lisäksi, että sen tilivuoden 2020 tulos olisi noin 900 miljoonaa euroa alijäämäinen ja että nettovarallisuuden määrä olisi noin 800 miljoonaa euroa 31.12.2020.

Aikuiskoulutustukiuudistus tuli voimaan 1.8.2020. Uudistuksen ensimmäisten viikkojen aikana toimeenpano on sujunut suunnitelmien mukaisesti. Olemme vastaanottaneet kiitettävän määrän uuden lain mukaisia aikuiskoulutustukihakemuksia.

Ansiosidonnaisen työttömyysturvan kattavuudesta on käyty kesän 2020 aikana vilkasta julkista keskustelua. Hallitusohjelman mukaisesti työttömyysturvan kattavuuden laajentamisesta on tarkoitus tehdä selvitys.

Helsingissä 25.8.2020

Työllisyysrahasto
Hallitus



Puolivuosikatsauksen laskelmat

**LASKELMA NETTOVARALLISUUDEN MUUTOKSESTA**

tuhatta euroa	Liite	1.1.-30.6.2020	1.1.-30.6.2019	1.1.-31.12.2019
Kerätyt maksut				
Työttömyysvakuutusmaksut	1	1 453 777	1 720 184	3 344 592
Kerätyt maksut yhteensä		1 453 777	1 720 184	3 344 592
Maksetut rahoitusosuudet				
Maksetut rahoitusosuudet	2	-1 760 983	-1 347 082	-2 640 206
Hallintokulut		-11 305	-9 401	-18 585
Maksetut rahoitusosuudet yhteensä		-1 772 288	-1 356 483	-2 658 791
Nettovoitot sijoitusomaisuuden käypään arvoon arvostamisesta		-11 898	8 553	9 960
Rahoituskulut		-437	-1 152	-1 609
NETTOVARALLISUUDEN MUUTOS		-330 846	371 102	694 152

**LASKELMA NETTOVARALLISUUDESTA**

tuhatta euroa	Liite	30.6.2020	31.12.2019
VARAT			
Pitkäaikaiset varat			
Aineelliset käyttöomaisuushyödykkeet	3	1 394	2 099
Aineettomat hyödykkeet	4	6 936	7 015
Muut saamiset		328	328
Pitkäaikaiset varat yhteensä		8 658	9 442
Lyhytaikaiset varat			
Työttömyysvakuutusmaksusaamiset		3 626	7 794
Työttömyysvakuutusmaksujen jaksotukset		541 016	629 329
Muut saamiset		136 307	78 686
Sijoitusomaisuus	5	938 224	855 523
Rahavarat		1 129 862	164 300
Lyhytaikaiset varat yhteensä		2 749 035	1 735 632
Varat yhteensä		2 757 693	1 745 074

tuhatta euroa	Liite	30.6.2020	31.12.2019
NETTOVARALLISUUS			
Edellisiltä tilikausilta		1 667 574	969 303
Koulutusrahaston nettovarallisuus 1.1.2019			4 118
Tilikaudelta		-330 846	694 153
Nettovarallisuus yhteensä		1 336 728	1 667 574
VELAT			
Pitkäaikaiset velat			
Joukkovelkakirjalainat		1 200 414	0
Pitkäaikaiset velat yhteensä		1 200 414	0
Lyhytaikaiset velat			
Lainat		172 939	
Työttömyysvakuutusmaksuvelat		3 122	5 110
Muut velat		44 490	72 390
Lyhytaikaiset velat yhteensä		220 551	77 500
Velat yhteensä		1 420 965	77 500
Nettovarallisuus ja velat yhteensä		2 757 693	1 745 074

**RAHAVIRTALASKELMA**

tuhatta euroa	1.1.-30.6.2020	1.1.-30.6.2019
Kerätyt työttömyysvakuutusmaksut	1 472 485	1 074 983
Tilitetyt maksut	-1 835 310	-1 400 314
Maksetut korot	-981	-2 020
Varsinaiseen toimintaan käytetyt nettorahavarat	-363 806	-327 351
Investointien rahavirrat		
Aineellisten käyttöomaisuushyödykkeiden hankinta		-36
Aineettomien hyödykkeiden hankinta	-1 046	-966
Sijoitusinstrumenttien ostot	-1 368 870	-2 154 567
Sijoitusinstrumenttien myynnit ja realisoituneet tuotot	1 325 932	2 256 672
Muut pitkäaikaiset varat		328
Investoinneista kertyneet nettorahavarat	-43 984	101 431
Lainojen nostot ja takaisinmaksut	1 373 353	
Rahoituksesta kertyneet nettorahavarat	1 373 353	0
Rahavarojen nettolisäys/-vähennys	965 563	-193 088
Rahavarat tilikauden alussa	164 299	416 758
Rahavarat tilikauden lopussa	1 129 862	223 670



Puolivuosikatsauksen laatimisperiaatteet



Puolivuositarkastuksen laatimisperiaatteet

Työllisyysrahaston puolivuositarkastus on laadittu IAS 34 Osavuositarkastukset -standardin mukaisesti. Puolivuositarkastuksessa on noudatettu samoja laatimisperiaatteita ja laskentamenetelmiä kuin edellisessä vuositilinpäätöksessä.

Puolivuositarkastuksessa julkistettuja tietoja ei ole tilintarkastettu.





Liitetietoja

**1 TYÖTTÖMYYSVAKUUTUSMAKSUT**

tuhatta euroa	1.1.-30.6.2020	1.1.-30.6.2019	1.1.-31.12.2019
Työnantajan työttömyysvakuutusmaksut			
Työnantajan vakuutusmaksut	460 594	601 846	1 234 633
Työnantajan vakuutusmaksut, osaomistajat	999	1 328	2 416
Yhteensä	461 593	603 174	1 237 049
Palkansaajan työttömyysvakuutusmaksut			
Palkansaajan vakuutusmaksut	537 218	742 710	1 374 385
Palkansaajan vakuutusmaksut, osaomistajat	1 459	2 151	3 884
Yhteensä	538 677	744 861	1 378 269
Perimiskulut tuotot ja luottotappiot			
Työnantajamaksujen viivästys- ja yliaikakorot	-51	561	594
Palkansaajamaksujen viivästys- ja yliaikakorot	-15	724	756
Perimiskulutulot	52	251	483
Yhteensä	-14	1 536	1 833
Työnantajan työttömyysturvan omavastuumaksut			
Omavastuumaksut	7 983	13 822	21 975
Jaksotus	4 866	6 769	17 299
Yhteensä	12 849	20 591	39 274



tuhatta euroa	1.1.-30.6.2020	1.1.-30.6.2019	1.1.-31.12.2019
Työsopimuslain (TSL) mukaiset korvaukset			
TSL:n mukaiset korvaukset ja lomautustulot	448	627	1 012
Tilitys sosiaali- ja terveysministeriölle (STM)			-467
Yhteensä	448	627	545
Sosiaali- ja terveysministeriön (STM) tilitys			
Ansiopäiväraha	339 652	343 302	674 061
Lomautuspäiväraha	94 849		
Vuorottelukorvaus	5 133	4 793	11 241
Edellisen vuoden tasauserä			98
Aikuiskoulutusetuudet		1 300	
Työvoimakoulutusetuus	590		2 222
Yhteensä	440 224	349 395	687 622
Työttömyysvakuutusmaksut yhteensä	1 453 777	1 720 184	3 344 592

**2 MAKSETUT RAHOITUSOSUUDET**

tuhatta euroa	1.1.-30.6.2020	1.1.-30.6.2019	1.1.-31.12.2019
Työllisyysrahaston maksamat osuudet			
Muu ansiopäiväraha	-391 345	-335 543	-663 136
Lisäpäivä-päiväraha	-63 912	-62 144	-120 744
Lomautuspäiväraha	-351 528	-89 837	-146 572
Vuorottelukorvaus	-6 257	-6 303	-14 913
Hallintokulukorvaus	-4 365	-4 776	-9 537
Edellisen vuoden tasausmaksu	622		936
Yhteensä	-816 785	-498 603	-953 966
Työttömyyskassoiille maksetut valtion osuudet			
Muu ansiopäiväraha	-394 355	-336 118	-660 000
Lomautuspäiväraha	-23 627		
Vuorottelukorvaus	-4 958	-4 793	-11 241
Työttömyyspäiväraha/yrittäjät	-4 446	-3 394	-6 491
Hallintokulukorvaus	-3 333	-3 790	-7 569
Edellisen vuoden tasausmaksu	937		-98
Yhteensä	-429 782	-348 095	-685 399
Eläketurvakeskus			
Edellisen vuoden tasausmaksu			-10 379
Kuluvan tilikauden maksu	-289 800	-290 000	-566 300
Yhteensä	-289 800	-290 000	-576 679
Valtion Eläkerahasto			
Edellisen vuoden tasausmaksu			2 051
Kuluvan tilikauden maksu	-4 313	-5 761	-9 770
Yhteensä	-4 313	-5 761	-7 719



tuhatta euroa	1.1.-30.6.2020	1.1.-30.6.2019	1.1.-31.12.2019
Kansaneläkelaitos			
Edellisen vuoden tasausmaksu			-28
Perusturva, korotusosa, työllistymisohjelmallisä	-103 650	-99 500	-205 703
Yhteensä	-103 650	-99 500	-205 731
Aikuiskoulutusetuudet			
Stipendit	-6 070	-6 167	-10 539
Aikuiskoulutustuet	-98 550	-89 466	-176 598
Etuuksien perintäkulut	-1	2	
Yhteensä	-104 621	-95 631	-187 137
Työ- ja elinkeinoministeriö			
Edellisen vuoden tasausmaksu			-18
Kuluvan tilikauden maksu	-12 049	-9 500	-23 572
Yhteensä	-12 049	-9 500	-23 590
Työttömyysturvan jäsenvaltiolaskutus			
Jäsenvaltioiden laskutus	-85	-28	-44
Rahaston laskutus	101	37	60
Yhteensä	16	9	16
Maksetut rahoitusosuudet yhteensä	-1 760 984	-1 347 081	-2 640 205

**3 AINEELLISET KÄYTTÖMAISUUSHYÖDYKKEET**

tuhatta euroa	Toimitilojen perusparannus	Koneet ja kalusto	IFRS 16 käyttöoikeusomaisuus	Yhteensä
Hankintameno 1.1.2020	1 013	1 741	3 257	6 011
Lisäykset				
Hankintameno 30.6.2020	1 013	1 741	3 257	6 011
Kertyneet poistot 1.1.2020	1 013	1 597	1 302	3 912
Tilikauden poistot		54	651	705
Kertyneet poistot 30.6.2020	1 013	1 651	1 953	4 617
Kirjanpitoarvo 1.1.2020	0	144	1 955	2 099
Kirjanpitoarvo 30.6.2020	0	90	1 304	1 394

tuhatta euroa	Toimitilojen perusparannus	Koneet ja kalusto	IFRS 16 käyttöoikeusomaisuus	Yhteensä
Hankintameno 1.1.2019	1 013	1 741	3 257	6 011
Lisäykset				
Hankintameno 31.12.2019	1 013	1 741	3 257	6 011
Kertyneet poistot 1.1.2019	986	1 469		2 455
Tilikauden poistot	27	128	1 302	1 457
Kertyneet poistot 31.12.2019	1 013	1 597	1 302	3 912
Kirjanpitoarvo 1.1.2019	27	272	0	299
Kirjanpitoarvo 31.12.2019	0	144	1 955	2 099

**4 AINEETTOMAT HYÖDYKKEET**

tuhatta euroa	Atk-ohjelmat	Ohjelmistojen kehittämismenot	Keskeneräiset aineettomat hyödykkeet *	Yhteensä
Hankintameno 1.1.2020	787	8 162	2 413	11 362
Lisäykset	123	868	1 091	2 082
Vähennykset			-868	-868
Hankintameno 30.6.2020	910	9 030	2 636	12 576
Kertyneet poistot 1.1.2020	743	3 603		4 346
Tilikauden poistot	25	1 269		1 294
Kertyneet poistot 30.6.2020	768	4 872	0	5 640
Kirjanpitoarvo 1.1.2020	44	4 559	2 413	7 016
Kirjanpitoarvo 30.6.2020	142	4 158	2 636	6 936

tuhatta euroa	Atk-ohjelmat	Ohjelmistojen kehittämismenot	Keskeneräiset aineettomat hyödykkeet *	Yhteensä
Hankintameno 1.1.2019	772	1 999	5 838	8 609
Lisäykset	15	6 163	2 738	8 916
Vähennykset			-6 163	-6 163
Hankintameno 31.12.2019	787	8 162	2 413	11 362
Kertyneet poistot 1.1.2019	689	1 512		2 201
Tilikauden poistot	54	2 091		2 145
Kertyneet poistot 31.12.2019	743	3 603	0	4 346
Kirjanpitoarvo 1.1.2019	83	487	5 838	6 408
Kirjanpitoarvo 31.12.2019	44	4 559	2 413	7 016

* Keskeneräiset aineettomat hyödykkeet koostuvat aktivoituista kehittämismenoista ja muodostavat sisäisesti aikaansaadun aineettoman hyödykkeen. Katsauskaudella aktivoidut kehittämismenot koostuvat pääosin työttömyysvakuutusmaksujen perinnän tietojärjestelmän jatkokehityksestä sekä aikuiskoulutusetuuksien tulorekisteriprojektista.

5 SIIJOITUSOMAISUUS

Sijoitusomaisuuden rahoitusvarat on luokiteltu käypään arvoon tulosvaikutteisesti kirjattaviksi nimenomaan luokitelluiksi rahoitusvaroiksi, ja ne arvostetaan käypään arvoon. Näiden arvostus perustuu pääasiassa joko julkisiin hintanoteerauksiin tai arvostuksiin, jotka perustuvat saatavilla olevaan markkinainformaatioon. Käypään arvoon arvostetut rahoitusinstrumentit on ryhmitelty kolmeen hierarkiatasoon perustuen siihen, ovatko markkinat, joilla instrumenteilla käydään kauppaa, toimivat ja ovatko arvostustekniikoissa käytettävät syöttötiedot markkinoilta objektiivisesti todennettavissa seuraavasti:

Tasolla 1 instrumentin arvostus perustuu toimivilla markkinoilla noteerattuun hintaan, jota käytetään täysin samanlaisten rahoitusvarojen tai -velkojen arvostuksessa.

Tasolla 2 instrumentin arvostuksessa käytetään syöttötietoina lisäksi muita todennettavissa olevia kuin toimivilla markkinoilla noteerattuja hintoja joko suoraan tai niistä johdettuna käyttäen arvostustekniikoita.

Tasolla 3 arvostus perustuu muihin kuin todennettavissa oleviin markkinatietoihin.

Taulukoissa on eritelty sijoitusomaisuus rahoitusinstrumenttiluokittain käyvän arvon hierarkian tasoille jaoteltuina. Tammi-kesäkuussa ei ole tapahtunut siirtoja hierarkian tasojen välillä.

30.6.2020				
tuhatta euroa	Taso 1	Taso 2	Taso 3	Yhteensä
Valtion ja kuntien joukkovelkakirjat	383 593	80 155		463 748
Pankkijoukkovelkakirjat	144 080			144 080
Yritysjoukkovelkakirjat	64 032			64 032
Rahasto- ja osakesijoitukset	42 216	5 841		48 057
Mezzanine-rahastot			2 308	2 308
Talletukset		59 085		59 085
Sijoitustodistukset		28 049		28 049
Kuntatodistukset		5 007		5 007
Yritystodistukset		94 968		94 968
Vaihtoehtoiset sijoitukset			15 907	15 907
Yhteensä	633 921	273 105	18 215	925 241

31.12.2019				
tuhatta euroa	Taso 1	Taso 2	Taso 3	Yhteensä
Valtion ja kuntien joukkovelkakirjat	162 378			162 378
Pankkijoukkovelkakirjat	259 950			259 950
Yritysjoukkovelkakirjat	113 202			113 202
Rahasto- ja osakesijoitukset	87 292	17 864		105 156
Mezzanine-rahastot			2 036	2 036
Talletukset		51 433		51 433
Sijoitustodistukset		13 007		13 007
Kuntatodistukset		48 144		48 144
Yritystodistukset		81 734		81 734
Vaihtoehtoiset sijoitukset			17 449	17 449
Yhteensä	622 822	212 182	19 485	854 489

Tason 3 käypään arvoon arvostettavien rahoitusvarojen muutokset

tuhatta euroa	1.1.2020	Realisoitumattomat voitot/tappiot	Realisoituneet voitot/tappiot	Ostot	Myynnit	30.6.2020
Mezzanine-rahastot	2 036	284		3	-15	2 308
Vaihtoehtoiset sijoitukset	17 449	-457	-267	6	-824	15 907
Yhteensä	19 485	-173	-267	9	-839	18 215

tuhatta euroa	1.1.2019	Realisoitumattomat voitot/tappiot	Realisoituneet voitot/tappiot	Ostot	Myynnit	30.6.2019
Mezzanine-rahastot	1 992	-14				1 978
Vaihtoehtoiset sijoitukset	3 953	-40				3 913
Yhteensä	5 945	-54	0	0	0	5 891



6 NETTOVARALLISUUSLASKELMAN ULKOPUOLISET VASTUUT JA SAAMISET

tuhatta euroa	30.6.2020	31.12.2019
Kokonaissitoumus	5 250	5 250
Toteutunut	-5 019	-5 019
Sijoitussitoumukset yhteensä	231	231

Sijoitusrahastot kutsuvat sijoituksia rahaston sijoitustarpeiden mukaisesti. Sopimuksilla ei ole eräpäivää.





RAHOITUSRISKIN OSATEKIJÄT

Markkinariski

Korkoriski on rahaston sijoituksiin ja velkoihin liittyvän markkinariskin pääasiallinen osatekijä. Korkosijoituksilla (joukkovelkakirjalaina- ja rahamarkkinasijoitukset) on hallitseva rooli rahaston sijoitussalkuissa.

Sijoitusinstrumentteihin voidaan sijoittaa joko suoraan tai epäsuorasti rahastojen kautta. Katsauskauden lopussa 7,2 prosenttia (31.12.2019: 13,4 %) sijoituksista oli epäsuoria sijoituksia.

Sijoitusten markkinariski oli 30.6.2020 ja 31.12.2019 seuraava:

30.6.2020	Riski %	Pääoma tuhatta euroa	Riski tuhatta euroa
Pankkitilit	0,50 %	1 129 854	5 649
Rahamarkkinat	1,00 %	315 317	3 153
Jvk valtiot ja kunnat	4,00 %	383 593	15 344
Jvk pankit	4,50 %	144 080	6 484
Jvk yritykset	5,00 %	64 032	3 202
Osakkeet	25,00 %	4	1
Vaihtoehtoiset sijoitukset	10,00 %	18 215	1 821
Kokonaisriski	1,73 %	2 055 095	35 654

31.12.2019	Riski %	Pääoma tuhatta euroa	Riski tuhatta euroa
Pankkitilit	0,50 %	164 295	821
Rahamarkkinat	1,00 %	281 734	2 817
Jvk valtiot ja kunnat	4,00 %	162 378	6 495
Jvk pankit	4,50 %	259 950	11 698
Jvk yritykset	5,00 %	113 704	5 685
Osakkeet	25,00 %	17 741	4 435
Vaihtoehtoiset sijoitukset	10,00 %	19 485	1 949
Kokonaisriski	3,33 %	1 019 287	33 900

Kokonaisriski oli 1,73 prosenttia (31.12.2019: 3,33 %) rahaston varallisuudesta ja 1,1 prosenttia (31.12.2019: 1,0 %) rahaston vuoden 2020 arvioiduista tuloista. Sijoitussalkun riski on maltillinen, mikä johtuu salkun varsin konservatiivisesta ja vähän riskillisiä arvopapereita sisältävästä rakenteesta.

Rahamarkkinasijoitukset ovat kokonaisuudessaan vaihtuvakorkoisia (31.12.2019: 100 %). Joukkovelkakirjalainoista vaihtuvakorkoisia sijoituksia oli 8 prosenttia (31.12.2019: 24 %). Vaihtuvakorkoiset sijoitukset altistavat rahaston rahavirran korkoriskille, kun taas kiinteäkorkoiset sijoitukset altistavat rahaston käyvän arvon korkoriskille.

Jos euriborkorot ja korkokäyrä (swap-korot) olisivat 30.6.2020 olleet 0,5 prosenttiyksikköä korkeammat kaikkien muiden tekijöiden pysyessä ennallaan, nettovarallisuuden muutos olisi ollut -5,78 miljoonaa euroa (31.12.2019: 5,2 miljoonaa euroa) pienempi. Ja vastaavasti, jos euriborkorot ja korkokäyrä (swap-korot) olisivat 30.6.2020 olleet 0,5 prosenttiyksikköä matalammat, nettovarallisuuden muutos olisi ollut 5,78 miljoonaa euroa (31.12.2019: 5,2 miljoonaa euroa) suurempi.

Luottoriski

Rahaston sijoituksista aiheutuvaa luottoriskiä hallinnoidaan liikkeenlaskijakohtaisten limiittien avulla. Limiittien määrittelyssä otetaan huomioon liikkeeseenlaskijan absoluuttinen koko, taloudellinen asema ja tulevaisuuden näkymät. Liikkeeseenlaskijoiden luottoluokitusta ja näkymiä seurataan jatkuvasti ja muutosten perusteella limiittejä joko kasvatetaan tai pienennetään. Pääasiallisina sijoituskohteina käytetään pohjoismaisia pankkeja, joilla on korkeat luottoluokitukset, vahvan luottoluokituksen omaavia valtioita (Suomi, Saksa, Alankomaat, Belgia, Ranska, Itävalta ja Ruotsi), pääosin suomalaisia ja osin ruotsalaisia yrityksiä sekä kuntia. Rahavaroja pidetään vain korkean luottoluokituksen pankeissa. Rahavarojen määrä oli 30.6.2020 selvästi tavanomaista suurempi siitä syystä, että 16.6.2020 liikkeeseen lasketuista joukkovelkakirjalainoista saadut varat olivat suurelta osin pankkitileillä jaoteltuina rahaston maksuliikepankkeihin.

Sijoituksiin sisältyvän luottoriskin spread-duraatio oli katsauskauden lopussa 1,4 vuotta (31.12.2019: 1,6 vuotta).

Sijoitussalkun keskimääräistä luottoluokitusta arvioidaan Standard & Poors'n luokitusasteikolla perustuen historiallisiin luottotappiotodennäköisyyksiin. Sijoitussalkun luottoluokituksen arvioidaan likimääräisesti olevan tasolla A- 30.6.2020 (31.12.2019: A).

Työllisyysrahaston työttömyysvakuutusmaksusaatavien, omavastuumaksusaatavien, tsl-saatavien, etuussaatavien sekä korkosaatavien määriin sisältyy luottoriski. Merkittävin tekijä em. luottoriskin toteutumiselle liittyy työttömyysvakuutusmaksuvelvollisten asiakkaiden maksukyvyttömyys- ja konkurssitilanteisiin. Konkurssien määrä oli vuoden 2020 ensimmäisellä puoliskolla lievässä kasvussa. Konkurssimäärien kehitys lähiaikoina riippuu paljolti koronaviruspandemian kehityksestä.



Maksuvalmiusriski

Koronaviruskriisin aiheuttamaa kohonnutta maksuvalmiusriskiä pyrittiin hallitsemaan katsauskaudella kohdassa ”[Velkarahoitus ja jvk-lainojen nosto](#)” kuvatuilla tavoilla. Tämän lisäksi Työllisyysrahaston hallitus esitti Suomen hallitukselle vetoomuksen, ja tämän vetoomuksen sisältöä kuvataan kohdassa ”[Toimitusjohtajan katsaus](#)”.

Maksuvalmiuden turvaamiseksi pidetään alle vuoden korkosijoituksissa vähintään yhden kuukauden menoja vastaava määrä varoja.

Likviditeettipuskurin pienentyessä tämän rajan alapuolelle käytetään lyhytaikaisia lainoja tilapäisten maksuvajeiden täyttämiseen. Tähän tarkoitukseen rahastolla on 300 miljoonan euron yritystodistusohjelma (31.12.2019: 300 miljoonaa euroa) ja lisäksi yhteensä 800 miljoonan euron komittoidut valmiusluottolimiitit (RCF) viiden pankin kanssa (31.12.2019: 400 miljoonaa euroa).

miljoonaa euroa		
Käyttämättömät komittoidut luottolimiitit	30.6.2020	31.12.2019
Vuoden kuluessa erääntyvät limiitit		
Pankkilainalimiitti RCF (ei valtion takausta)		400
Yli vuoden kuluttua erääntyvät limiitit		
Pankkilainalimiitti RCF (valtion takaus)	800	
Yhteensä	800	400

miljoonaa euroa		
Käyttämättömät ei-komittoidut luottolimiitit	30.6.2020	31.12.2019
Yritystodistusohjelma	127	300
Yhteensä	127	300

Työllisyysrahasto on turvannut maksuvalmiuttaan vuoden 2020 aikana velkarahoituksella. Rahoittamisessa on tukeuduttu pääomamarkkinoihin ja kotimaisiin yritystodistusmarkkinoihin. Katsauskauden lopussa rahastolla oli käytössä seuraavat lainajärjestelyt.

30.6.2020 Laina	Nimellisarvo miljoonaa euroa	Korko- prosentti	Eräpäivä	Luotto- luokitus
Jvk-emissio, ep 2023	600	0,00 %	16.6.2023	AA+
Jvk-emissio, ep 2027	600	0,01 %	16.6.2027	AA+
Yritys- todistukset	173	0,07 %	1-12 kk	ei luokitusta
Yhteensä	1 373			

Työllisyysrahastolla on liikkeeseenlaskijana seuraavat Standard & Poors'n vahvistamat luottoluokitukset (25.9.2019):

- Pitkäaikainen luottoluokitus AA+, vakaat näkymät
- Lyhytaikainen luottoluokitus A-1+, vakaat näkymät

Katsauskauden lopussa yritystodistusrahoitusta oli käytössä 173 miljoonaa euroa (31.12.2019: 0 euroa). Lyhytaikaisia pankkilainoja ei ollut käytössä 30.6.2020 (31.12.2019: 0 euroa).

Nettovarallisuuslaskelmassa olleiden velkojen korkosidonnaisuusajat olivat oheisen taulukon mukaiset. Liitetiedoissa esitetyt velat selvityksessä olevista arvopapereista eräänntyvät muutaman päivän kuluessa katsauskauden päättymispäivästä.

30.6.2020 Laina	Nimellisarvo miljoonaa euroa	Korkosidonnaisuus- aika vuosina	Luottoluokitus
Jvk 2023	600	2,96	AA+
Jvk 2027	600	6,96	AA+
Yritystodistukset	173	0,24	ei luokitusta valtion tak., ei luokitusta
Limiittiluotot			
Yhteensä	1 373	4,36	

31.12.2019 Laina	Nimellisarvo miljoonaa euroa	Korkosidonnaisuus- aika vuosina	Luottoluokitus
Yritystodistukset	0		NR
Limiittiluotot	0		-
Yhteensä	0		



Seuraavissa taulukoissa esitetään rahaston rahoitusvelat jäljellä olevien sopimuksiin perustuvien juoksuaikojen mukaisiin ryhmiin.

Rahoitusvelkojen sopimukseen perustuvat maturiteetit (tuhatta euroa) 30.6.2020	Alle 6 kk	6-12 kk	1-3 vuotta	4-7 vuotta	Sopimukseen perustuvat rahavirrat yhteensä	Kirjanpitoarvo varat (-) / velat
Ostovelat	253				253	253
Lainat	160 500	13 242	600 120	600 240	1 373 420	1 373 420
Käyttöoikeusomaisuusvelat	678	568			1 246	1 246
Yhteensä	161 431	13 810	600 120	600 240	1 374 919	1 374 919

Rahoitusvelkojen sopimukseen perustuvat maturiteetit (tuhatta euroa) 31.12.2019	Alle 6 kk	6-12 kk	1-3 vuotta	4-7 vuotta	Sopimukseen perustuvat rahavirrat yhteensä	Kirjanpitoarvo varat (-) / velat
Ostovelat	382				382	382
Lainat						
Käyttöoikeusomaisuusvelat	619	619	682		1 920	1 920
Yhteensä	1 001	619	682		2 302	2 302



Työllisyysrahasto

Sysselsättningsfonden | Employment Fund